



RELATÓRIO FOTOGRÁFICO

Projeto: Auditório da Defensoria Pública de Minas Gerais

Responsável técnico: Eng. Carla Matos

Objeto:

Constitui objeto deste Relatório de entrega dos serviços de engenharia, com fornecimento de material, para construção de execução conforme projeto do Auditório da DPMG, na nova sede em Belo Horizonte-MG.

O presente Relatório Fotográfico tem como objetivo demonstrar os serviços executados para embasamento de quantitativos da Medição Final.

Observações:

- Serviços executados em conformidade das dimensões de projeto aprovado;
- Serviços executados em conformidade as condições de mobilização estabelecidas com o contratante;
- Serviços executados em atendimentos aos critérios de segurança e qualidade estabelecidos pelo contratante;
- Serviços executados em conformidade com as normas técnicas aplicáveis.

Belo Horizonte, 17 de novembro de 2017.

Atenciosamente

Leonardo Davi de Matos

FUSCO ENGENHARIA



11.1

INSTALAÇÕES INICIAIS DOS SERVIÇOS



Foto 1 - Remoção piso e rodapé vinílico existente



Foto 2 - Piso rodapé alisares retirados



Foto 3 - Luminárias sendo retiradas



Foto 4 - Retirada de perfilados



Foto 5 - recolocação dos aparelhos de ar condicionado



11.2

DRYWALL



Foto 6 - Execução Lã de vidro em Parede em Dry Wall da sala de projeção



Foto 7 - Execução de Parede em Dry Wall da sala de projeção

11.3

FORRO



Foto 8 - Execução do forro de gesso liso e e perfurado




Foto 9 – Forro em gesso liso e perfurado, inclusive Sancas, juntas de dilatação,



lã de vidro acústica, emassamento e pintura




Foto 10 – Forro de gesso executado

11.4	PAINEIS E REVESTIMENTO EM MDF
------	-------------------------------



Foto 11 - Painéis móveis (pivotantes) em MDF com ripado de 2,5x2,5cm






Foto 12 - Painéis fixos com uma face em MDF




Foto 13- Painéis fixos de angulação dos painéis pivotantes MDF

11.5	PISOS CARPETES
------	----------------




Foto 14- Carpete Verde e Cinza




Foto 15- Carpete Verde e Cinza

11.6	ELÉTRICA
------	----------



Foto 16- Infraestrutura Elétrica - Eletrodutos para as tomadas, Eletrocalhas, perfilados




Foto 17- Infraestrutura Elétrica - Eletrodutos, Eletrocalhas, perfilados e passagem dos cabos



Foto 18- Infraestrutura Elétrica - Eletrocalhas, perfilados e passagem dos cabos




Foto 19- Quadro de distribuição



Foto 20- Iluminação



Foto 21- Passagem dos cabos




Foto 22- Cabos da iluminação



Foto 23- Cabos da iluminação do palco



Foto 24 - Iluminação executada

11.7	MOBILIARIO
------	------------




Foto 25 - Desmontagem, transporte das poltronas



Foto 26 - Montagem de poltronas

11.8	MARCENARIA
------	------------



Foto 27 - Palco do auditório em MDF



Foto 28 - Palco do auditório em MDF – Vista da rampa



Foto 29 - Mesas do auditório e sala de projeção



Foto 30 - Mesas do auditório e sala de projeção

11.10	OUTROS SERVIÇOS
-------	-----------------



Foto 31 – Vidro Fumê

11.11	LIMPEZA E SERVIÇOS GERAIS
-------	---------------------------



Foto 31 – Limpeza e serviços gerais

11.12	AUDIO, VIDEO E AUTOMAÇÃO
-------	--------------------------



Foto 32 - Execução do projeto e Infraestrutura para áudio vídeo e automação



Foto 33 - Áudio Visual em operação

Observações:

- 01 – Os serviços se encontram finalizado, atendendo as obrigações contratuais;
- 02 – Estamos a disposição para realização de vistoria de entrega e check list;

Belo Horizonte, 17 de novembro de 2017.

Atenciosamente

Leonardo Davi de Matos

FUSCO ENGENHARIA